

ОТЧЕТ О ФИНАНСОВЫХ РЕЗУЛЬТАТАХ ДЕЯТЕЛЬНОСТИ

на 1 января 2021 г.

Главный распорядитель, распорядитель, получатель бюджетных средств,
главный администратор, администратор доходов бюджета,
главный администратор, администратор источников
финансирования дефицита бюджета

МУНИЦИПАЛЬНОЕ ОБЩЕОБРАЗОВАТЕЛЬНОЕ УЧРЕЖДЕНИЕ СРЕДНЯЯ
ОБЩЕОБРАЗОВАТЕЛЬНАЯ ШКОЛА № 3 КУРСКОГО МУНИЦИПАЛЬНОГО
РАЙОНА СТАВРОПОЛЬСКОГО КРАЯ

Собственный бюджет Курского МР
годовая
руб.

Наименование бюджета (публично-правового образования)
Периодичность:
Единица измерения:

Форма по ОКУД

Дата

по ОКПО

ИНН

Глава по БК

по ОКТМО

по ОКЕИ

КОДЫ	
Форма по ОКУД	0503121
Дата	01.01.2021
	ПБС
по ОКПО	21996854
ИНН	2612000650
Глава по БК	506
по ОКТМО	07633000
по ОКЕИ	383

Наименование показателя	Код строки	Код по КОСГУ	Бюджетная деятельность	Средства во временном распоряжении	Итого
1	2	3	4	5	6
<i>Доходы (стр. 020 + стр. 030 + стр. 040 + стр. 050 + стр. 060 + стр. 070 + стр. 090 + стр. 100 + стр. 110)</i>	010	100	115 568,61	0,00	115 568,61
<i>Налоговые доходы</i>	020	110	0,00	X	0,00
в том числе:			0,00	X	0,00
<i>Доходы от собственности</i>	030	120	0,00	X	0,00
в том числе:			0,00	X	0,00
<i>Доходы от оказания платных услуг (работ), компенсаций затрат</i>	040	130	115 568,61	X	115 568,61
в том числе:					
Доходы от оказания платных услуг (работ)		131	115 568,61	X	115 568,61
<i>Штрафы, пени, неустойки, возмещения ущерба</i>	050	140	0,00	X	0,00
в том числе:			0,00	X	0,00
<i>Безвозмездные денежные поступления текущего характера</i>	060	150	0,00	X	0,00
в том числе:			0,00	X	0,00

Наименование показателя	Код строки	Код по КОСГУ	Бюджетная деятельность	Средства во временном распоряжении	Итого
1	2	3	4	5	6
<i>Безвозмездные денежные поступления капитального характера</i>	070	160	0,00	X	0,00
в том числе:					
			0,00	X	0,00
<i>Доходы от операций с активами</i>	090	170	0,00	X	0,00
в том числе:					
			0,00	X	0,00
<i>Прочие доходы</i>	100	180	0,00	X	0,00
в том числе:					
			0,00	X	0,00
<i>Безвозмездные неденежные поступления в сектор государственного управления</i>	110	190	0,00	X	0,00
в том числе:					
			0,00	X	0,00
<i>Расходы (стр. 160 + стр. 170 + стр. 190 + стр. 210 + стр. 230 + стр. 240 + стр. 250 + стр. 260 + стр. 270)</i>	150	200	11 801 510,42	0,00	11 801 510,42
<i>Оплата труда и начисления на выплаты по оплате труда</i>	160	210	9 859 369,53	X	9 859 369,53
в том числе:					
Заработная плата		211	7 375 474,72	X	7 375 474,72
Начисления на выплаты по оплате труда		213	2 220 192,14	X	2 220 192,14
Прочие несоциальные выплаты персоналу в натуральной форме		214	263 702,67	X	263 702,67
<i>Оплата работ, услуг</i>	170	220	759 328,15	X	759 328,15
в том числе:					
Коммунальные услуги		223	8 305,44	X	8 305,44
Работы, услуги по содержанию имущества		225	136 996,46	X	136 996,46
Прочие работы, услуги		226	614 026,25	X	614 026,25
<i>Обслуживание государственного (муниципального) долга</i>	190	230	0,00	X	0,00
в том числе:					
			0,00	X	0,00
<i>Безвозмездные перечисления текущего характера организациям</i>	210	240	0,00	X	0,00
в том числе:					
			0,00	X	0,00
<i>Безвозмездные перечисления бюджетам</i>	230	250	0,00	X	0,00
в том числе:					
			0,00	X	0,00
<i>Социальное обеспечение</i>	240	260	134 128,00	X	134 128,00
в том числе:					

Пенсии, пособия, выплачиваемые работодателями, нанимателями бывшим работникам	264	22 194,53	X	22 194,53
Пособия по социальной помощи, выплачиваемые работодателями, нанимателями бывшим работникам в натуральной форме	265	67 779,24	X	67 779,24
Социальные пособия и компенсации персоналу в денежной форме	266	44 154,23	X	44 154,23


Наименование показателя	Код строки	Код по КОСГУ	Бюджетная деятельность	Средства во временном распоряжении	Итого
1	2	3	4	5	6
<i>Расходы по операциям с активами</i>	250	270	948 818,99	X	948 818,99
в том числе:					
Амортизация		271	171 338,71	0,00	171 338,71
Расходование материальных запасов		272	774 151,05	0,00	774 151,05
Чрезвычайные расходы по операциям с активами		273	3 329,23	0,00	3 329,23
<i>Безвозмездные перечисления капитального характера организациям</i>	260	280	0,00	X	0,00
в том числе:					
			0,00	X	0,00
<i>Прочие расходы</i>	270	290	99 865,75	X	99 865,75
в том числе:					
Налоги, пошлины и сборы		291	99 865,75	X	99 865,75
Чистый операционный результат (стр. 301 - стр. 302); (стр. 310 + стр. 410)	300		-11 685 941,81	0,00	-11 685 941,81
Операционный результат до налогообложения (стр.010 - стр.150)	301		-11 685 941,81	0,00	-11 685 941,81
Налог на прибыль	302		0,00	X	0,00
Операции с нефинансовыми активами (стр. 320 + стр. 330 + стр. 350 + стр. 360 + стр. 370 + стр. 380 + стр. 390 + стр. 400)	310		-60 619,95	0,00	-60 619,95
<i>Чистое поступление основных средств</i>	320		-42 735,12	0,00	-42 735,12
в том числе:					
увеличение стоимости основных средств	321	310	352 603,59	0,00	352 603,59
уменьшение стоимости основных средств	322	41X	395 338,71	0,00	395 338,71
<i>Чистое поступление нематериальных активов</i>	330		0,00	0,00	0,00
в том числе:					
увеличение стоимости нематериальных активов	331	320	0,00	0,00	0,00
уменьшение стоимости нематериальных активов	332	42X	0,00	0,00	0,00
<i>Чистое поступление произведенных активов</i>	350		0,00	0,00	0,00
в том числе:					
увеличение стоимости произведенных активов	351	330	0,00	0,00	0,00
уменьшение стоимости произведенных активов	352	43X	0,00	0,00	0,00
<i>Чистое поступление материальных запасов</i>	360		-17 884,83	0,00	-17 884,83
в том числе:					
увеличение стоимости материальных запасов	361	340	760 780,22	0,00	760 780,22
			0,00	0,00	0,00

Наименование показателя	Код строки	Код по КОСГУ	Бюджетная деятельность	Средства во временном распоряжении	Итого
1	2	3	4	5	6
уменьшение стоимости материальных запасов	362	440	778 665,05	0,00	778 665,05
<i>Чистое поступление прав пользования</i>			0,00	0,00	0,00
в том числе:	370		0,00	0,00	0,00
увеличение стоимости прав пользования	371	350	0,00	0,00	0,00
уменьшение стоимости прав пользования	372	450	0,00	0,00	0,00
<i>Чистое изменение затрат на изготовление готовой продукции, выполнение работ, услуг</i>			0,00	0,00	0,00
в том числе:	390		0,00	0,00	0,00
увеличение затрат	391	X	0,00	0,00	0,00
уменьшение затрат	392	X	0,00	0,00	0,00
Расходы будущих периодов	400	X	0,00	0,00	0,00
<i>Операции с финансовыми активами и обязательствами (стр. 420 - стр. 510)</i>	410		-11 625 321,86	0,00	-11 625 321,86
<i>Операции с финансовыми активами (стр. 430 + стр. 440 + стр. 450 + стр. 460 + стр. 470 + стр. 480)</i>					
<i>Чистое поступление денежных средств и их эквивалентов</i>	420		-11 926 921,06	0,00	-11 926 921,06
в том числе:	430		-11 845 489,67	0,00	-11 845 489,67
поступление денежных средств и их эквивалентов	431	510	197 000,00	0,00	197 000,00
выбытие денежных средств и их эквивалентов	432	610	12 042 489,67	0,00	12 042 489,67
<i>Чистое поступление ценных бумаг, кроме акций</i>			0,00	0,00	0,00
в том числе:	440		0,00	0,00	0,00
увеличение стоимости ценных бумаг, кроме акций и иных финансовых инструментов	441	520	0,00	0,00	0,00
уменьшение стоимости ценных бумаг, кроме акций и иных финансовых инструментов	442	620	0,00	0,00	0,00
<i>Чистое поступление акций и иных финансовых инструментов</i>			0,00	0,00	0,00
в том числе:	450		0,00	0,00	0,00
увеличение стоимости акций и иных финансовых инструментов	451	530	0,00	0,00	0,00
уменьшение стоимости акций и иных финансовых инструментов	452	630	0,00	0,00	0,00

Наименование показателя	Код строки	Код по КОСГУ	Бюджетная деятельность	Средства во временном распоряжении	Итого
1	2	3	4	5	6
<i>Чистое предоставление заимствований</i>	460		0,00	0,00	0,00
в том числе:					
увеличение задолженности по предоставленным заимствованиям	461	540	0,00	0,00	0,00
уменьшение задолженности по предоставленным заимствованиям	462	640	0,00	0,00	0,00
<i>Чистое поступление иных финансовых активов</i>	470		0,00	0,00	0,00
в том числе:					
увеличение стоимости иных финансовых активов	471	550	0,00	0,00	0,00
уменьшение стоимости иных финансовых активов	472	650	0,00	0,00	0,00
<i>Чистое увеличение прочей дебиторской задолженности</i>	480		-81 431,39	0,00	-81 431,39
в том числе:					
увеличение прочей дебиторской задолженности	481	560	315 468,61	0,00	315 468,61
уменьшение прочей дебиторской задолженности	482	660	396 900,00	0,00	396 900,00
Операции с обязательствами (стр. 520 + стр. 530 + стр. 540 + стр. 550 + стр.560)	510		-301 599,20	0,00	-301 599,20
<i>Чистое увеличение задолженности по внутренним привлеченным заимствованиям</i>	520		0,00	0,00	0,00
в том числе:					
увеличение задолженности по внутренним привлеченным заимствованиям	521	710	0,00	0,00	0,00
уменьшение задолженности по внутренним привлеченным заимствованиям	522	810	0,00	0,00	0,00
<i>Чистое увеличение задолженности по внешним привлеченным заимствованиям</i>	530		0,00	0,00	0,00
в том числе:					
увеличение задолженности по внешним привлеченным заимствованиям	531	720	0,00	0,00	0,00
уменьшение задолженности по внешним привлеченным заимствованиям	532	820	0,00	0,00	0,00
<i>Чистое увеличение прочей кредиторской задолженности</i>	540		-317 619,56	0,00	-317 619,56
в том числе:					
увеличение прочей кредиторской задолженности	541	730	13 306 853,18	0,00	13 306 853,18
уменьшение прочей кредиторской задолженности	542	830	13 624 472,74	0,00	13 624 472,74

Наименование показателя	Код строки	Код по КОСГУ	Бюджетная деятельность	Средства во временном распоряжении	Итого
1	2	3	4	5	6
Доходы будущих периодов	550	X	0,00	X	0,00
Резервы предстоящих расходов	560	X	16 020,36	0,00	16 020,36

директор




 (подпись)

В.И. Синкевич

(расшифровка подписи)

Главный бухгалтер



 (подпись)

И.В. Парсалашвили

(расшифровка подписи)

19 февраля 2021 г.

Централизованная бухгалтерия


МУНИЦИПАЛЬНОЕ КАЗЕННОЕ УЧРЕЖДЕНИЕ КУРСКОГО МУНИЦИПАЛЬНОГО РАЙОНА СТАВРОПОЛЬСКОГО КРАЯ
 "ЦЕНТРАЛИЗОВАННАЯ БУХГАЛТЕРИЯ", 1172651003051, 2612020303, 261201001, 357850, СТАВРОПОЛЬСКИЙ КРАЙ,
 КУРСКИЙ Р-Н, СТ-ЦА КУРСКАЯ, ПЕР ШКОЛЬНЫЙ, ДОМ 12

(наименование, ОГРН, ИНН, КПП, местонахождение)

Руководитель (уполномоченное лицо)

Директор

(должность)



 (подпись)

С.Ш. Остроухова

(расшифровка подписи)

Исполнитель

Главный бухгалтер

(должность)



 (подпись)

И.В. Парсалашвили

(расшифровка подписи)

_____ (телефон, e-mail)

19 февраля 2021 г.